

FICHA TECNICA LINEA METALICA




ESCRITORIO

Bases metálicas sin cajones.
 art.600 - 100 x 60 x 75 h
 art.601 - 120 x 70 x 75 h
 art.602 - 150 x 70 x 75 h
 art.603 - 180 x 70 x 75 h



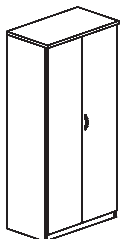
ESCRITORIO

Bases metálicas con 2 ó más cajones.
 art.606 - 100 x 60 x 76 h
 art.607 - 120 x 70 x 76 h
 art.608 - 150 x 70 x 76 h
 art.607 - 180 x 70 x 76 h



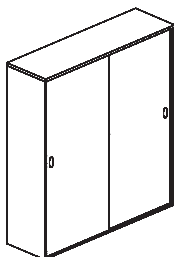
ARCHIVO CARPETA COLGANTE

Cierre colectivo. Guías telescópicas. Rulemanes de acero.
 art.610 - 48 x 70 x 73 h (2 cajones simples)
 art.612 - 48 x 70 x 103 h (3 cajones simples)
 art.615 - 48 x 70 x 134 h (4 cajones simples)
 Cajonera fija (2 cajones)
 art.618 - 41.1 x 47 x 31.5 h



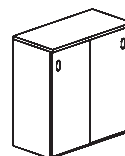
ARMARIO ALTO

3 estantes regulables. 2 puertas batientes.
 Cierre sistema fallebas. Cerradura.
 art.620 - 90 x 45 x 180 h



ARMARIO


6 estantes regulables. 2 puertas correderizas.
 Rulemanes de acero. Cerradura.
 art.625 - 150 x 45 x 180 h



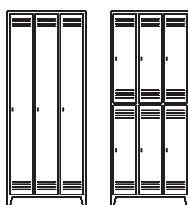
BIBLIOTECA BAJA

1 estante regulable. 2 puertas correderizas.
 Rulemanes de acero. Cerradura.
 art.630 - 120 x 40 x 103 h

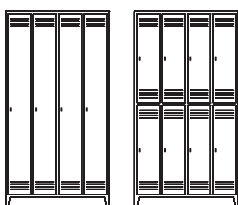
2 PUERTAS




3 PUERTAS




4 PUERTAS



5 PUERTAS



6 PUERTAS



GUARDARROPAS

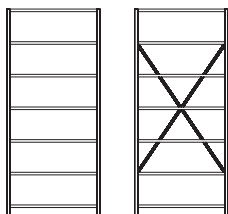
Rejillas de ventilación. Disp. para candado.
 Gancho para colgar.
 art.630 - 53 x 52 x 195 h (2 puertas largas)
 art.631 - 53 x 52 x 195 h (4 puertas cortas)
 art.632 - 78 x 52 x 195 h (3 puertas largas)
 art.633 - 78 x 52 x 195 h (6 puertas cortas)

GUARDARROPAS

Rejillas de ventilación. Disp. para candado.
 Gancho para colgar.
 art.634 - 103 x 52 x 195 h (4 puertas largas)
 art.635 - 103 x 52 x 195 h (8 puertas cortas)
 art.636 - 128 x 52 x 195 h (5 puertas largas)
 art.637 - 128 x 52 x 195 h (10 puertas cortas)

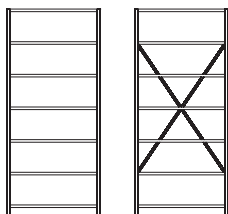
GUARDARROPAS

Rejillas de ventilación. Disp. para candado.
 Gancho para colgar.
 art.638 - 153 x 52 x 195 h (6 puertas largas)
 art.639 - 153 x 52 x 195 h (12 puertas cortas)



ESTANTERIAS METALICAS

Estantes en chapa Nº 24
 art.640 - 90 x 30 x 200 h (6 estantes s/refuerzo)
 art.641 - 90 x 30 x 200 h (6 estantes c/refuerzo)
 art.643 - 90 x 43 x 200 h (6 estantes s/refuerzo)
 art.644 - 90 x 43 x 200 h (6 estantes c/refuerzo)
 art.646 - 90 x 60 x 200 h (6 estantes c/refuerzo)
 art.647 - 90 x 60 x 200 h (6 estantes c/doble refuerzo)



ESTANTERIAS METALICAS

Estantes en chapa Nº 22
 art.650 - 90 x 30 x 200 h (6 estantes s/refuerzo)
 art.651 - 90 x 30 x 200 h (6 estantes c/refuerzo)
 art.653 - 90 x 43 x 200 h (6 estantes s/refuerzo)
 art.654 - 90 x 43 x 200 h (6 estantes c/refuerzo)
 art.656 - 90 x 60 x 200 h (6 estantes c/refuerzo)
 art.657 - 90 x 60 x 200 h (6 estantes c/doble refuerzo)

